

泉州市洛江区
2022年国民经济和社会发展
统计公报



泉州市洛江区统计局

二〇二三年三月

2022年泉州市洛江区国民经济 和社会发展统计公报^①

泉州市洛江区统计局

2023年3月30日

2022年,全区上下坚持以习近平新时代中国特色社会主义思想为指导,深入学习贯彻党的二十大精神,坚决落实党中央国务院、省委省政府和市委市政府决策部署,高效统筹疫情防控和经济社会发展,加快建设更高水平的智造洛江、生态新城,全区经济运行稳中向好,人民生活持续改善,社会事业全面发展,全方位推进高质量发展取得新成效。

一、综 合

地区生产总值(GDP):初步核算,全年实现地区生产总值3551064万元^②,增长3.6%。其中,第一产业增加值53701万元,增长6.0%,占GDP的比重为1.5%,对GDP增长的贡献率为3.1%;第二产业增加值2233829万元,增长4.0%,占GDP的比重为62.9%,对GDP增长的贡献率

为 69.8% ,拉动 GDP 增长 2.5 个百分点;第三产业增加值 1263534 万元,增长 2.6% ,占 GDP 比重为 35.6% ,对 GDP 增长的贡献率为 27.1% 。三次产业比例为 1.5 :62.9 :35.6。

图1 2018—2022年地区生产总值（GDP）及其增长速度



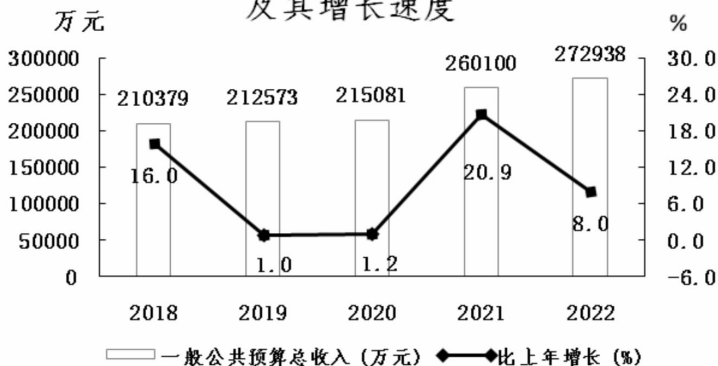
人口:年末常住人口 25.6 万人,比上年末增加 0.1 万人,人口出生率 7.5‰,死亡率 6.8‰,人口自然增长率 0.7‰,常住人口城镇化率为 61.9% ,比上年末提高 0.4 个百分点。年末户籍人口 212889 人,比上年末增加 1840 人,其中:男性 110101 人,女性 102788 人,户籍人口城镇化率为 33.9% ,比上年末提高 0.7 个百分点。

就业:全年城镇新增就业人员 2952 人,有 68 名城镇失业人员实现了再就业。

财政:全年一般公共预算收入 164420 万元,比上年增收 14595 万元,增长 9.3% ,加上上划中央收入 108518 万元,一般公共预算总收入合计完成 272938 万元,比上年增收 21283 万元,增长 8.0% 。一般公共预算支出

199592 万元,比上年增加 60051 万元,增长 36.1%。其中,一般公共服务支出 20547 万元,增长 19.6%;教育支出 57108 万元,增长 42.9%;科学技术支出 4894 万元,增长 20.3%;文化旅游体育与传媒支出 2410 万元,增长 71.9%;社会保障和就业支出 19353 万元,增长 19.2%;卫生健康支出 21000 万元,增长 41.0%。政府性基金收入 3998 万元,政府性基金预算支出 79892 万元。

图2 2018—2022年一般公共预算总收入及其增长速度



对外经济:全年新设立外商投资企业 6 家,按验资口径,外商实际到资 2085 万美元,增长 43.1%。外商投资企业当年累计开业投产 6 家。

二、农林牧渔业

全年农林牧渔业完成总产值 111107 万元,增长 6.7%。粮食种植面积 28311 亩,比上年减少 370 亩,下降 1.3%;其

中稻谷种植面积 11803 亩,减少 596 亩;玉米种植面积 4894 亩,增加 190 亩;油料种植面积 9782 亩,增加 90 亩;蔬菜种植面积 19139 亩,增加 385 亩。

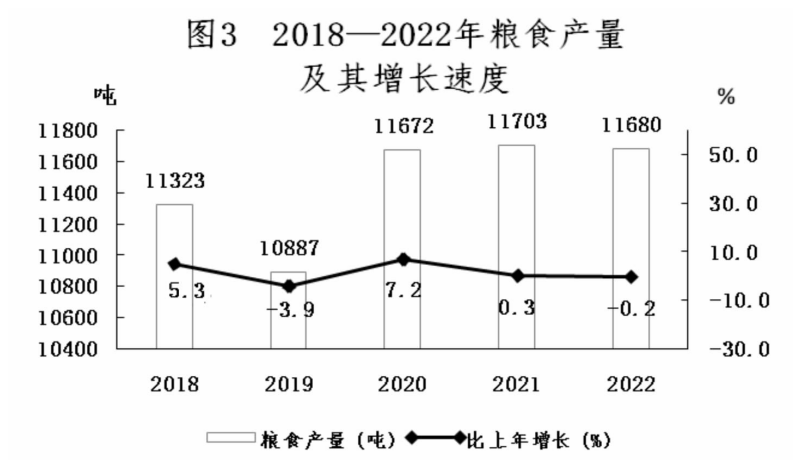


表 1 2022 年主要农产品产量

产品名称	产量(吨)	比上年增长(%)
粮食	11680	-0.2
春收	434	1.6
夏收	3955	7.7
秋收	7291	4.1
油料	2414	1.3
其中:花生	1707	8.7
油菜籽	707	3.1
糖料	1869	0
其中:甘蔗	1869	0
茶叶	98	1.0
水果	4390	6.1
蔬菜	37087	3.9

全年粮食总产量 11680 吨,比上年减少 23 吨,下降 0.2%。其中,早稻产量 2814 吨,增加 221 吨,增长 8.5%;双季晚稻产量 2274 吨,减少 468 吨,下降 17.1%。全年谷物产量 6700 吨,下降 2.5%;其中稻谷产量 5088 吨,减少 247 吨,下降 4.6%;玉米产量 1612 吨,增加 77 吨,增长 5.0%。

全年植树造林总面积 3030 亩,增长 90.3%;年末实有封山(沙)育林面积 600 亩。全年商品材产量 22886 立方米,增长 200.3%。

全年肉蛋奶总产量 15570 吨,增长 3.5%。其中,肉类总产量 11918 吨,增长 2.6%;禽蛋 3527 吨,增长 6.8%。年末肉猪出栏数 86669 头,增长 2.3%,生猪存栏数 52332 头,增长 8.3%。

全年水产品总产量 1726 吨,增长 2.7%。其中淡水产品产量 874 吨,增长 4.2%;海水产品产量 852 吨,增长 1.2%。

年末全区拥有市级及市级以上农业产业化龙头企业 17 家;市级及市级以上农民专业合作社示范社 14 家。无公害农产品 6 个、绿色食品 3 个,农产品地理标志产品 2 个,福建名牌农产品 1 个。

三、工业、建筑业

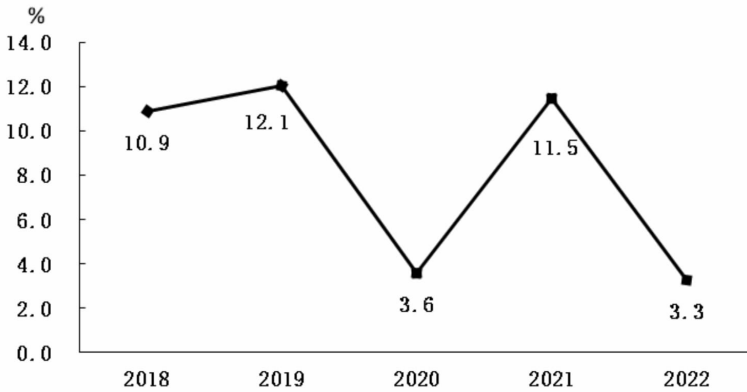
工业:全年全部工业实现增加值 1931136 万元,增长

3.3% ,工业对经济增长的贡献率达 49.8% 。其中规模以上工业增加值增长 4.2% 。在规模以上工业中,分经济类型看,国有控股企业增加值下降 16.8% ,股份制企业增长 14.7% ,外商及港澳台商投资企业下降 21.6% ,私营企 业增长 13.9% ;分行业看,农副食品加工业增加值下降 44.2% ,纺织业下降 29.2% ,化学原料和化学制品制造业 增长 16.2% ,非金属矿物制品业增长 44.9% ,黑色金属冶 炼和压延加工业增长 56.9% ,通用设备制造业下降 4.2% , 专用设备制造业增长 17.9% ,汽车制造业增长 11.8% ,电 气机械和器材制造业增长 12.7% ,计算机、通信和其他电 子设备制造业增长 6.6% 。

表 2 2022 年规模以上工业增加值主要分类情况

指 标	比上年增长(%)
规模以上工业增加值	4.2
其中:机械装备	11.6
纺织鞋服	-3.3
工艺制品	-40.0
其中:国有控股企业	-16.8
股份有限公司	14.7
外商及港澳台投资企业	-21.6
私营企业	13.9
其中:轻工业	1.2
重工业	15.7

图4 2018—2022年全部工业增加值增长速度



全年规模以上工业企业利润总额 813200 万元,下降 2.9%。分经济类型看,股份制企业利润总额 486000 万元,下降 2.2%,外商及港澳台商投资企业 327000 万元,下降 3.8%。分行业看,农副食品加工业利润总额 12100 万元,下降 26.2%,食品制造业 32200 万元,下降 13.2%,纺织业利润总额 97300 万元,下降 3.0%,文教、体育和娱乐用品制造业 118300 万元,下降 28.6%,橡胶和塑料制品业利润总额 114400 万元,增长 47.6%;金属制品业利润总额 88600 万元,增长 29.2%,专用设备制造业利润总额 52200 万元,增长 6.5%。全年规模以上工业企业每百元营业收入中的成本为 80.46 元,下降 0.38 元;营业收入利润率为 11.25%,下降 0.63 个百分点。年末规模以上工业企业资产负债率为 33.34%,比上年末下降 0.73 个百分点。

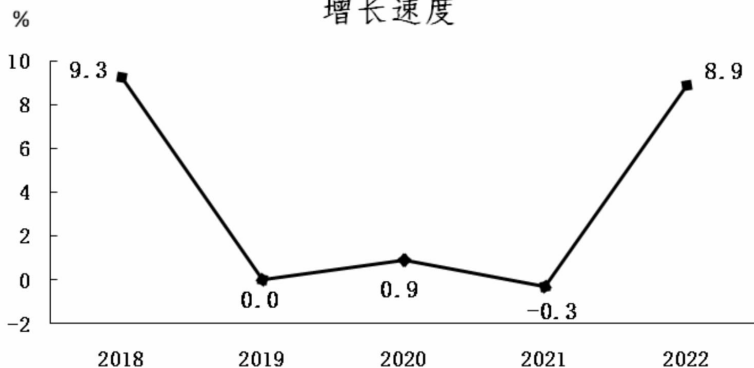
表3 2022年规模以上工业企业主要工业产品产量

产品名称	单位	绝对数	比上年增长(%)
纺织专用设备	台	2683	13.3
商品混凝土	立方米	164303	47.4
塑料制品	吨	15647	14.9
家具	件	118071	27.4
鞋	万双	4796	22.0
建筑工程用机械	台	5395	35.0
纸制品	吨	53590	39.8
金属切削工具	万件	6074	61.6
高压开关板	面	619	43.0
低压开关板	面	825	73.3
金属门窗及类似制品	吨	162	36.4
电子元件	万只	511	6.9
涂料	吨	15098	43.4
变压器	千伏安	1121000	87.0
灯具及照明装置	套(台、个)	3783771	73.1
服装	万件	366	-37.9
传感器	万只	196	11.0

建筑业:年末资质等级以上的建筑企业有100个,全年完成建筑业总产值2638788万元,增长14.6%,在地建筑业总产值894971万元,增长22.6%;在外省完成的产值1743817万元,增长10.9%。全社会建筑业实现增加值302693万元,增长8.9%。全年建筑房屋施工面积642万

平方米,下降 25.4%;房屋竣工面积 365 万平方米,增长 34.3%。建筑业总产值达到亿元及以上的企业 18 家,其中 5 亿元及以上的企业 11 家。

图5 2018—2022年全部建筑业增加值
增长速度



四、固定资产投资

全年固定资产投资 1341566 万元,比上年增长 10.6%。固定资产投资按构成分,项目投资 1048102 万元,增长 64.8%,项目投资中基础设施投资增长 230.1%,占固定资产投资的比重为 29.0%;房地产开发投资 293464 万元,下降 49.2%。固定资产投资按三次产业分,第一产业投资增长 100%;第二产业投资增长 38.9%,其中,工业投资增长 38.9%,占固定资产投资的比重为 25.6%,工业投资中制造业投资增长 30.6%,占固定资产投资的比重为 24.0%;第三产业投资下降 36.6%。

图6 2018—2022年固定资产投资增长速度

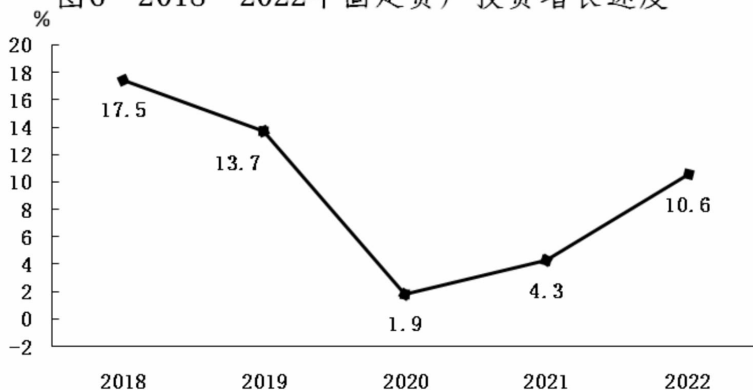


表4 2022年固定资产投资情况

指 标	比上年增长(%)
固定资产投资	10.6
按构成分	
项目投资	64.8
房地产开发	-49.2
按产业分	
第一产业	100.0
第二产业	38.9
第三产业	-36.6

表5 2022年分行业固定资产投资情况

行 业	比上年增长(%)
固定资产投资	10.6
农、林、牧、渔业	1944.1
制造业	30.6

表 5 续

行 业	比上年增长(%)
其中:食品制造业	100.0
纺织业	-100.0
纺织服装和服饰业	295.5
皮革、毛皮、羽毛(绒)及其制品业	20.2
化学原料及化学制品制造业	140.7
非金属矿制品业	116.7
金属制品业	34.3
通用设备制造业	206.4
专用设备制造业	-38.5
计算机、通信及其他电子设备制造业	31.6
电力、热力、燃气及水的生产和供应业	1656.8
建筑业	
批发和零售业	94.9
交通运输、仓储和邮政业	19.7
住宿和餐饮业	402.1
信息传输、软件和信息技术服务业	100.0
房地产业	-49.2
租赁和商务服务业	13.0
科学研究和技术服务业	100.0
水利、环境和公共设施管理业	218.4
居民服务、维修和其他服务业	
教育	-43.5
卫生和社会工作	-69.7
文化、体育和娱乐业	82.8
公共管理、社会保障和社会组织	100.0

房地产开发投资额 293464 万元,按工程用途分,商品住宅投资 245103 万元,下降 53.7%,商业营业用房投资

12530 万元,下降 43.6%。商品房销售面积 51.81 万平方米,下降 16.6%。商品房销售额 462949 万元,下降 37.2%。

表 6 2022 年房地产开发和销售主要指标完成情况

指 标	单 位	绝对数	比上年增长(%)
投资完成额	万元	293464	-49.2
其中:住宅	万元	245103	-53.7
其中:土地购置费	万元	32674	-63.4
房屋施工面积	平方米	1807308	-27.7
其中:住宅	平方米	1448986	-24.1
房屋新开工面积	平方米	182953	-42.4
其中:住宅	平方米	127900	-45.8
房屋竣工面积	平方米	214769	-30.4
其中:住宅	平方米	142128	-71.6
房屋销售面积	平方米	518134	-16.6
其中:住宅	平方米	406871	-30.0
本年资金来源	万元	367842	-45.8
其中:国内贷款	万元	3428	-84.8
个人按揭贷款	万元	97652	-8.8
本年购置土地面积	平方米	22177	-68.4
本年土地成交价款	万元	42780	173.9

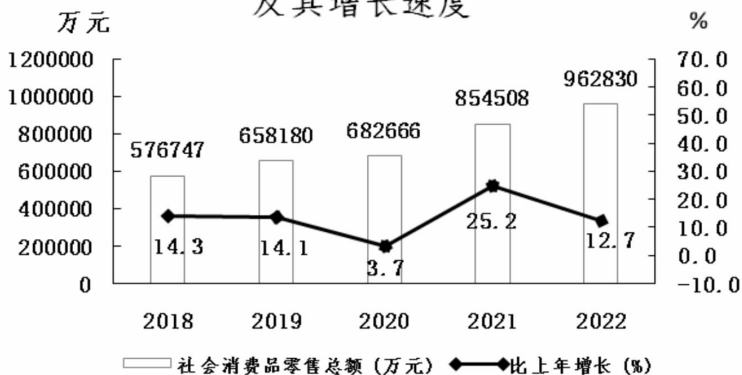
全年 97 个在建重点项目全年完成投资 109 亿元。其中,28 个市在建重点项目完成投资 54 亿元,8 个省在建重点项目完成投资 32 亿元。洛江区数字经济产业园、台湾优良食品观光产业园、十一中塘西校区、万虹路(国道 324-河市中学)道路改造提升工程等 45 个项目开工建设,总投资 132 亿元;省道 S213(梅仙路)提升改造工程、经九路

(西环路—万虹路)市政工程、宝马洛江4S店等35个项目建成(或部分建成),总投资110亿元;马甲镇区改造提升工程、河市卫生院住院综合大楼、罗溪卫生院医养结合大楼、安腾·洛阳桥文旅项目、双阳中学扩建工程5个项目进入方案设计阶段;琪鑫科技生产项目、高精密液压油缸研发生产项目、昌禾养生养老服务中心项目、和光悦湖二期、小区配套幼儿园二次装修工程、洛江西片区污水处理厂及配套管网工程、洛江中部功能区基础设施建设7个项目进行前期筹建准备工作。

五、国内贸易

全年社会消费品零售总额962830万元,增长12.7%。按构成分,限额以上消费品零售额583446万元,占全社会零售额的60.6%,增长20.3%;限额以下消费品零售额379384万元,占全社会零售额的39.4%,增长1.6%。

图7 2018—2022年社会消费品零售总额及其增长速度



在限额以上批发零售企业商品零售额中,粮油、食品类增长 42.3%,日用品类增长 277.8%,中西药品类增长 6.7%,汽车类增长 5.6%,家用电器和音像器材类增长 84.4%,建筑家居装潢材料类下降 16.3%。全区限额以上批零住餐业企业实现销售额 1514790 万元,增长 22.5%。

六、交通、邮电、旅游

交通:全年交通运输、仓储和邮政业实现增加值 38990 万元,与上年持平。全年新建公路 10.50 公里,全区公路通车总里程达 546.24 公里,比上年增加 27.55 公里。其中,二级及二级以上高级公路里程 46.57 公里,高速公路里程 17.37 公里,公路密度达 145.74 公里/百平方公里。年末,全区共有营运汽车 1205 辆,其中,客运汽车 243 辆(含公交车 208 辆,出租车 35 辆);货运汽车 962 辆(含普通货车 658 辆,牵引车 124 辆,挂车 153 辆)。全区公交运营线路长度 471.35 公里,全年公交客运量 941.28 万人次。

邮电:全年完成邮电业务总量 41912 万元,增长 6.4%。其中,邮政业务总量 6938 万元,下降 6.9%;电信业务总量 34974 万元,增长 9.5%。年末全区电话用户总数 35.37 万户,比上年增加 0.09 万户,其中移动电话用户 31.93 万户,

比上年增加 0.06 万户,移动电话中 4G 电话用户 16.35 万户;5G 电话用户 13.79 万户。全区互联网上网用户 44.37 万户,比上年增加 0.56 万户,移动互联网用户 30.69 万户。

旅游:全年共接待国内外游客 201.53 万人次,下降 16.2%。全年实现旅游总收入 16.91 亿元,下降 13.1%。积极开展文旅宣传,灵活举办“线上带你游洛江”、“大美洛江奇妙游”、“世遗大讲堂”洛阳桥公益讲座;“着汉服 说世遗”洛阳桥公益宣传活动暨洛阳桥讲解员发证仪式;洛江特色美食伴手礼展销、七夕伴手礼资源宣传;“喜迎二十大 永远跟党走”云上福游洛江健步行;侨家乐·福建省华侨美食风情文化节;“秋收献礼二十大 仙山洛水幸福来”丰收节;“福籽同心爱中华·喜迎党的二十大”民族团结进步宣传月;洛江区首届“汇聚青春力量·助力乡村振兴”青年人才创新创业大赛;“共话二十大 智慧游洛江”文旅分享会;“喜迎二十大,局长带你游洛江”探秘“四名”活动等文旅活动。

七、金融

年末全区金融机构本外币各项存款余额 2468835 万元,比上年末增长 14.8%,其中,人民币各项存款余额 2413015 万元,比上年末增长 14.0%。人民币存款中住户存款余额 1407650 万元,比上年末增长 17.1%。全区金融

机构本外币各项贷款余额 2434995 万元,比上年末增长 7.8%,其中,人民币各项贷款余额 2434984 万元,比上年末增长 7.9%。

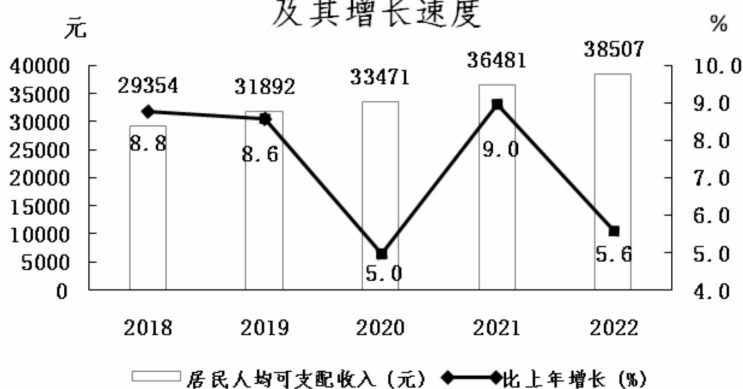
表 7 2022 年年末金融机构本外币存贷款余额及其增长速度

指 标	年末数(万元)	比上年末增长(%)
各项存款余额	2468835	14.8
人民币存款余额	2413015	14.0
住户存款余额	1407650	17.1
各项贷款余额	2434995	7.8
其中:人民币贷款	2434984	7.9
其中:短期贷款	620781	13.9
其中:工业贷款	509532	9.8

八、居民收入消费、社会保障

居民收入消费:全年全区居民人均可支配收入 38507 元,比上年增长 5.6%;人均消费支出 24445 元,增长 5.2%;人均住房建筑面积 82.8 平方米。按常住地分,全区城镇居民人均可支配收入 50599 元,增长 5.0%,人均消费支出 30489 元,增长 5.0%,人均住房建筑面积 81.8 平方米;农村居民人均可支配收入 23826 元,增长 6.7%,人均消费支出 17258 元,增长 5.5%,人均住房建筑面积 83.3 平方米。

图8 2018—2022年居民人均可支配收入及其增长速度



年末城镇每百户家庭拥有彩色电视机 78.9 台、洗衣机 135.2 台、电冰箱(柜)92.1 台、空调 223.5 台、计算机 40.9 台、家用汽车 40.8 辆、移动电话 311.3 部。年末农村百户家庭拥有彩色电视机 86.5 台、摩托车 1.4 辆、家用汽车 40.6 辆、洗衣机 88.0 台、空调 176.7 台、移动电话 292.3 部。

全区全年培育 2 个省级乡村振兴产业示范村、1 个省级实绩突出村、1 个市级实绩突出村、2 个市级乡村振兴成效显著村、4 条市级乡村振兴示范路线(其中培育 1 条市级乡村振兴精品示范线),试点建设 2 个市级乡村振兴整镇推进“五好”创建乡镇;共开展 113 个乡村振兴建设项目,下拨省市区级乡村振兴专项资金 2907.61 万元;巩固脱贫攻坚成果同乡村振兴有效衔接,投入区级衔接资金 500 万元,积极争取国家级、省级、市级衔接资金 1199.49

万元,累计实施帮扶项目 71 个。

社会保障:年末全区参加基本养老保险人数 162171 人,比上年增加 8871 人。其中,在职参加企业基本养老保险人数 66958 人,比上年新增 8911 人,企业离退休人员领取基本养老保险金 2407 人,其中当年领取 289 人;在职参加机关事业单位基本养老保险人数 3196 人,与去年持平,机关事业单位人员领取基本养老保险金 961 人,其中当年领取 73 人;参加城乡居民社会基本养老保险人数 92017 人,比上年减少 40 人,城乡居民领取基本养老保险金 25859 人,其中当年领取 1822 人,全部实现养老金按时足额发放。年末全区参加失业保险人数 34899 人,比上年新增 2614 人,领取失业保险金 627 人;参加工伤、生育保险人数分别为 48100 人和 37235 人,领取工伤、生育保险分别为 99 人、991 人。年末全区参加职工基本医疗保险人数 42893 人,其中退休人数 2956 人;参加城乡居民基本医疗保险 166792 人。

社会福利:年末全区共有各类提供住宿的社会服务机构 92 个,床位数 1682 张。其中,儿童收养性服务机构 1 个,床位 20 张,年末在院人数 4 人;老年收养性服务机构 5 个,床位 802 张,年末在院人数 155 人;居家养老服务中心(站)86 个,床位 860 张。城镇有 218 人、农村有 1956 人得到最低生活保障救助,确定低保标准为每人每月 900 元,80 周岁及以上低保老年人每人每月增发 100 元,全区城乡

低保对象 1420 户 2174 人,累计发放低保金共 1496.89 万元。确定特困人员集中供养基本生活标准每人每月 1755 元,照料护理标准是:全自理的每人每月 294 元、半自理的每人每月 735 元、全护理的每人每月 1470 元;散居供养基本生活标准每人每月 1170 元,照料护理标准是:全自理的每人每月 196 元、半自理的每人每月 490 元、全护理的每人每月 980 元,全区特困人员 159 户 162 人发放特困人员救助供养资金 334.37 万元。2022 年春节前对低保对象等困难群体发放临时价格补贴 51.90 万元。全年累计发放临时救助金 1274 人次共 171.99 万元。实行残疾人两项补贴制度,累计发放残疾人两项补贴 473.10 万元。

实行高龄补贴制度,全年累计发放高龄补贴 210.88 万元,其中,80 - 89 岁 2797 人,每人每月 50 元,共发放 156.49 万元;90 - 99 岁 481 人,每人每月 100 元,共发放 51.31 万元;100 岁及以上 9 人,每人每月 350 元,共发放 3.09 万元。

九、教育、科学技术

教育:年末全区共有普通中学 10 所,其中公办中学 7 所,所有公办完中实现省级达标,其中,泉州第十一中学属省一级达标高中,奕聪中学属省二级达标高中,马甲中学属省三级达标高中;小学 34 所;幼儿园 48 所,其中省示范

幼儿园 1 所、市示范幼儿园 3 所、区示范幼儿园 8 所；中职学校 1 所；教师进修学校 1 所。全区幼儿园至高中各类学校在校生 52285 人，各类学校专任教师 3310 人。小学适龄儿童入学率达 100%，初中适龄人口入学率 99.9%。全区特殊教育在校生 56 人。在洛就读外来务工人员子女义务教育阶段 8205 人。辖区内共有 2 所大专以上院校，其中本科高校 1 所、高职高专 1 所，普通高校本专科在校生 19009 人，招生 6965 人，毕业生 5054 人。

科技：年末全区拥有市级科技企业孵化器 1 家；国家级、省级、市级众创空间分别为 1 家、3 家、2 家；国家级、省级高新技术企业分别为 106 家、47 家；省级创新型企业 10 家；省级科技小巨人企业 30 家；省级重点实验室 1 家；省级、市级企业工程技术研究中心分别为 5 家、17 家；市级行业技术开发中心 6 家；省级、市级新型研发机构 2 家、4 家。全区拥有国家级、省级知识产权优势培育企业 5 家、12 家，省级、市级知识产权试点企业 3 家、22 家，市级知识产权工作示范单位 3 家。

全年共实施国家、省、市各级各类科技计划项目 50 项，其中省级 3 项、市级 8 项。全年共签订各类技术合同交易登记 21 项，合同成交总金额 1178.37 万元。全年专利授权数 1718 件（其中发明 107 件、实用新型 1121 件、外观设计 490 件）；年末每万人口发明专利拥有量达 17.17 件。

年末全区共有市场监督管理总局认定全国驰名商标 6

件,国家地理标志保护产品 2 个。

十、文化、卫生、体育

文化:年末辖区内文化馆 1 个、公共图书馆 1 个、乡镇(街道)文化站 6 个;图书馆藏书总量 34.69 万册,电子图书 5 万册。全区广播节目 17 套,广播综合人口覆盖率 100%;电视节目 200 套,电视综合人口覆盖率 100%,有线广播电视覆盖用户 10.80 万户,实际用户 3.63 万户,有线广播电视传输干线总长 1461.27 公里。开展“我们的节日·春节、元宵主题街头文化艺术展演”、“‘洛’有你·更有福元宵文化专场活动”;举办我们的节日“元宵节”非遗花灯制作活动;开展常态化惠民演出展演活动;组织举办洛江区“赓续文化薪火 辉映时代光芒”俞大猷纪念馆重装开馆活动;举办洛江区全国第 59 个学雷锋纪念日活动暨深化第七届全国文明城市创建志愿服务动员大会;举办 2022 年泉州市文化科技卫生“三下乡”集中示范活动;组织开展 2022 年洛江区“文化和自然遗产日”宣传展示展演活动;组织举办申遗成功一周年系列宣传活动;举办洛江区非物质文化遗产巡回图片展;举办庆祝建军 95 周年主题晚会;组织开展我们的节日“七夕”文化志愿服务活动;举办党建+邻里中心系列文化宣传活动;组织创作抗疫系列精品,如《一米的阳光》《“洛”实战疫终“江”胜利》《记住

你》《共赴美好明天》《你,是最美的》《逆行的光》,快板作品《齐心协力向前行》和朗诵作品《讨奥密克戎诗》;组织举办南音、舞蹈、声乐等公益艺术培训班;举办洛江区舞蹈公益培训班。

医疗资源:年末全区共有各级各类医疗卫生机构(不含社区、村卫生室)14个。其中,医院5个,在医院中公立医院1个,民营医院4个;乡镇卫生院4个;社区卫生服务中心2个;预防保健机构(含妇幼所、院)1个;专业公共卫生机构2个。基层医疗卫生机构143个。其中,门诊部12个,社区卫生服务站4个,乡村卫生所96个,个体诊所27个,医务室4个。年末共有卫生技术人员1019人,其中执业(助理)医师409人,注册护士360人。年末卫生机构拥有编制病床634张,开放床位745张。按常住人口计算,每千人拥有床位2.91张、卫技人员3.98人。全区农村100%有医疗点,乡村医生和卫生员126人。

疾病预防控制和妇幼保健:全年法定甲、乙类传染病报告发病508例(按发病日期统计),报告发病率205.53/10万,没有传染病报告死亡病例;县级以上医疗机构疫情报告网络直报覆盖率为100%,乡镇卫生院覆盖率为100%,儿童预防接种七苗接种率99.7%;乙肝疫苗接种率99.7%。

全年孕产妇系统管理率92.2%,高危孕产妇管理率100%,孕产妇死亡率0/10万,婴儿死亡率1.7‰;7岁以

下儿童健康管理率 95.5% ,托幼机构管理率 100% ,新生入园体检 13144 人、口腔保健 12949 人次、眼保健 12895 人次;实行免费婚前医学检查与孕前优生健康检查“双检合一”“一站式”服务 1069 人次。

体育:全年提升改造 7 个塑胶篮球场。新建 13 条全民健身路径。现有 30 个灯光篮球场、30 个塑胶篮球场、27 个多功能运动场、9 个笼式足球场、129 条全民健身路径。2022 年组队参加国家、省、市比赛,角逐 7 个项目,取得金牌 14 枚、银牌 9 枚、铜牌 7 枚。参加 2022 年全国武术套路锦标赛;2022 年福建省第十七届运动会女子散打比赛;福建省第十七届运动会大学生部武术套路比赛;福建省第十七届运动会青少年部社会俱乐部组轮滑冰球比赛;2022 年福建省青少年越野滑轮锦标赛暨第十七届运动会表演赛;2022 年泉州市第一届冰雪轮滑锦标赛暨泉州市首届“冰雪特色校”冰雪轮滑公开赛;2022 年泉州市少年儿童羽毛球锦标赛。

举办洛江区迎新春庆元旦排球赛;迎春杯羽毛球赛;迎新春围棋比赛;中小學生足球联赛;中小學生乒乓球比赛;全民健身篮球赛;第一届跆拳道比赛;全民健身羽毛球团体赛;“奔跑吧·少年”2022 年闽台港澳青少年武术文化夏令营活动。

十一、资源、环境、安全生产

资源:全年中心市区建成区新增园林绿地 5.98 公顷,总绿地面积达 936.75 公顷,绿化覆盖面积 947.62 公顷,绿化覆盖率达到 45.6%,人均公园绿地面积为 15.82 平方米。

全区拥有省级林业自然保护区 1 个;省级森林公园 1 个,森林公园总面积 1189 公顷,占国土面积的 3.2%。年末森林面积 2.01 万公顷,森林覆盖率为 53.6%,森林蓄积量为 149.12 万立方米。

全年全区范围内未发生森林火灾。

环境:全年完成重点流域(含近海水域)水环境综合整治项目 6 个,累计完成总投资 5426 万元;审批环评报告表 60 份、报告书 2 份,办理排污许可证 15 份,变更排污许可证 34 份,延续 7 份;辖区环境质量总体保持良好,空气质量优良以上天数为 346 天,占全年总监测天数的 94.8%;2 类、3 类、4 类功能区声环境监测点位每季度昼间噪声监测结果均达标,但 4 类功能区声环境监测点位的夜间噪声无法稳定达标。全年主要流域省控断面惠女水库出口水期(每月月初监测)的监测结果达到 II ~ III 类水质标准要求,惠女水库出口 7 月水期达到 IV 类水质标准,超标因子为总磷;主要流域省控断面炉星桥水期的监测结果均达到 III 类

水质标准要求;省重点考核小流域监测断面洛阳江西埭桥断面监测结果达到Ⅲ类水质标准,后深溪口断面水期2、4、6、10月初的监测结果达到Ⅲ类水质标准,8月监测结果为Ⅳ类水质标准,超标因子为总磷,后深溪口断面水期12月按断流情况上报。群众对环境满意度达到87.7%。全区城市生活垃圾无害化处理率100%。

11月,洛江区获得生态环境部“第六批国家生态文明建设示范区”命名。

安全生产:全区共发生生产安全事故1起,与去年持平,其中工矿企业(含消防火灾、建筑行业等)1起;死亡1人,与去年持平,其中工矿企业死亡(含消防火灾、建筑行业等)1人;直接经济损失105万元,增长5.0%,其中工矿企业(含消防火灾、建筑行业等)105万元。未发生较大及以上生产安全事故。亿元生产总值生产安全事故死亡人数0.003人,与上年持平。

注释:

①本公报中数据均为初步统计数。部分数据因四舍五入的原因,存在着与分项合计数不等的情况。

②地区生产总值、各产业增加值、农林牧渔业总产值绝对数按现价计算,增长速度按可比价格计算。

资料来源:本公报中广播电视数据来自区委宣传部;重点项目数据来自区发改局;教育数据来自区教育局、仰恩大学、医高专;科技数据来自区科技局;社会福利数据来自区民政局;财政收支数据

来自区财政局;社会保障、就业数据来自区人社局;植树造林、林业资源数据来自区自然资源局;交通数据来自区住建局;乡村振兴、农业龙头企业、无公害农产品、绿色食品、水产品数据来自区农水局;对外经济数据来自区商务局;旅游、文化、体育数据来自区文体旅游局;卫生数据来自区卫健局;安全生产数据来自区应急局;驰名商标、地理标志、知识产权、专利数据来自区市场监管局;园林绿化数据来自区城管局;户籍人口数据来自区公安分局;环境监测数据来自区生态环境局;医保数据来自区医保分局;邮电数据来自邮政洛江分公司、电信洛江分公司、移动洛江营销中心、联通洛江分公司;其他数据均来自区统计局。